

# おけさ丸

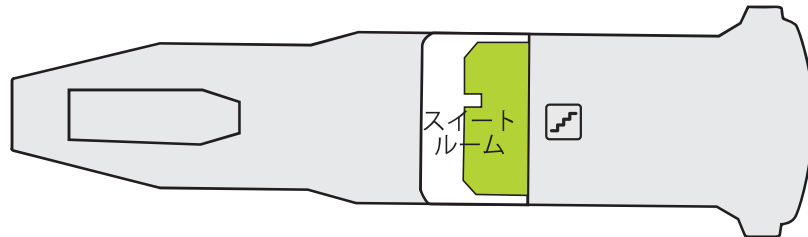


## カーフェリー おけさ丸 船内見取図

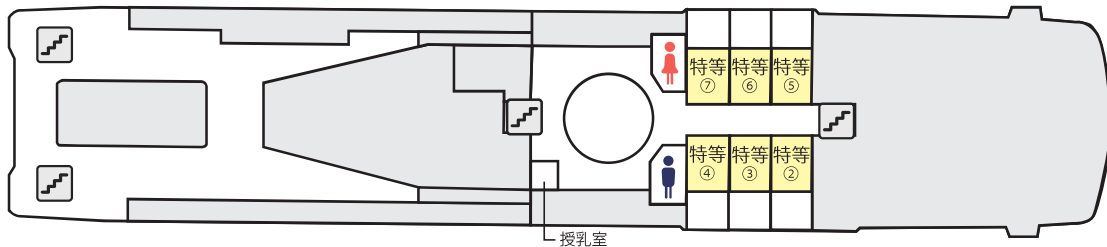
最大旅客定員	車両積載能力	総トン数	最大速度	全長	最大幅	主機の種類	建造年月
1,587人	大型バス 32台 乗用車 48台 または乗用車 290台	5,855トン	23.4ノット	134.7m	21.0m	ディーゼル	平成5年4月

船室内は全室禁煙です。

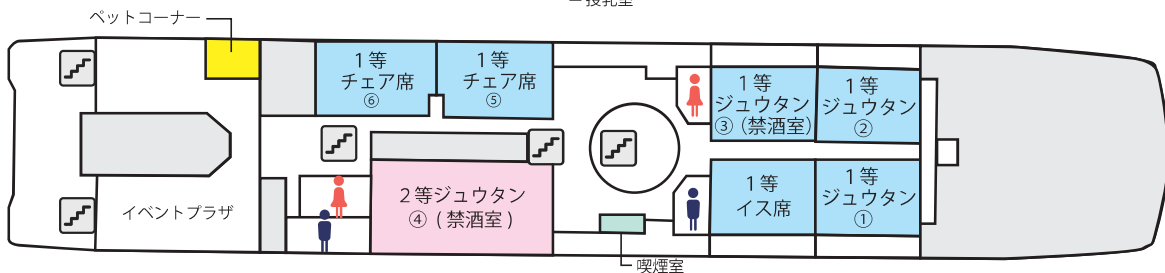
6階



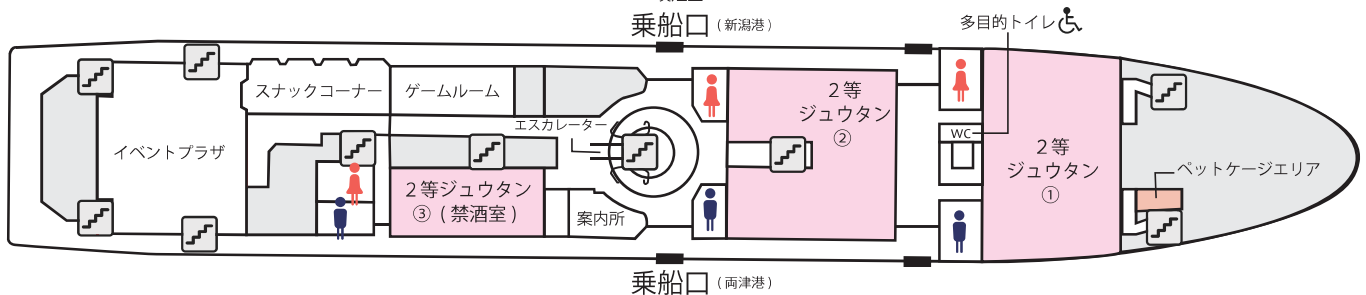
5階



4階



3階



2階

1階

